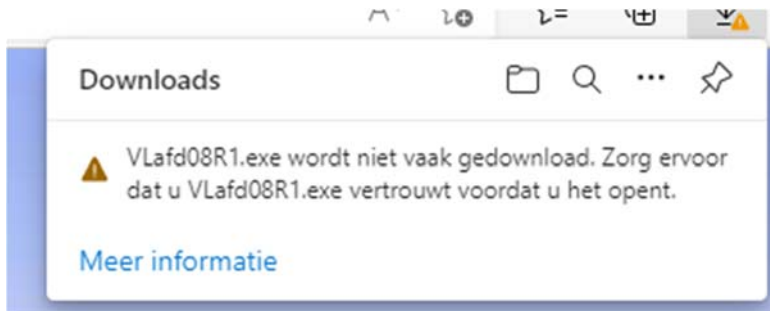


Problemen met downloaden vliegprogramma voor Autokon door Microsoft

Helaas staat het internet vol met foute bestanden. Microsoft houdt bij hoe vaak iets wordt gedownload.

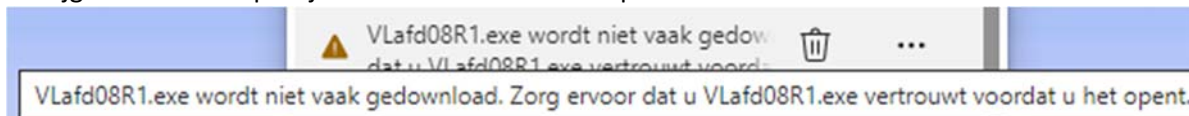
De vliedschema's worden niet vaak gedownload en staan vaak nog eens verdeeld over rayons per afdeling wat slechts tientallen keren wordt gedownload. Dan denk microsoft dat kan wel eens een virus zijn maar dat is het niet.

Als je naar de vliegprogramma's gaat op [Uitslagen Compuclub](#) en u klikt daar op een link om te downloaden krijgt u waarschijnlijk onderstaand te zien. Hieronder wordt uitgelegd hoe u toch het bestand kan installeren

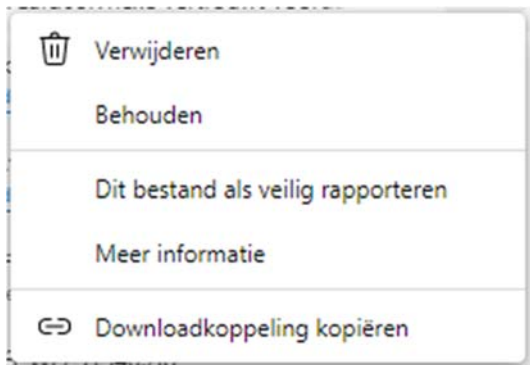


Ga met je muis op het bestand staan (niet klikken)

U krijgt dan rechts 3 puntjes te zien en u klikt daarop



Het volgende menu krijgt u te zien



Klik op behouden

De volgende waarschuwingsscherm krijgt u te zien.



**Zorg ervoor dat u
VLafd08R1.exe vertrouwt
voordat u het opent**

Microsoft Defender SmartScreen kan niet controleren of dit bestand veilig is omdat het niet vaak wordt gedownload. Zorg ervoor dat u het bestand dat u downloadt of de bron ervan vertrouwt voordat u het opent.

Naam: VLafd08R1.exe
Uitgever: Onbekend

Meer weergeven ▾

Verwijderen

Annuleren

Klik op meer weergeven



**Zorg ervoor dat u
VLafd08R1.exe vertrouwt
voordat u het opent**

Microsoft Defender SmartScreen kan niet controleren of dit bestand veilig is omdat het niet vaak wordt gedownload. Zorg ervoor dat u het bestand dat u downloadt of de bron ervan vertrouwt voordat u het opent.

Naam: VLafd08R1.exe
Uitgever: Onbekend

Minder weergeven ▲

[Toch behouden](#)

[Deze app als veilig rapporteren](#)

[Meer informatie](#)

Verwijderen

Annuleren

Klik op toch behouden



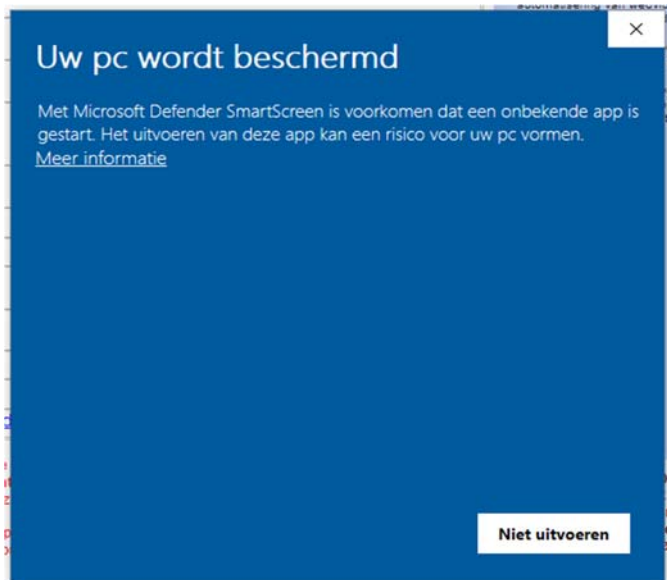
VLafd08R1.exe

[Bestand openen](#)

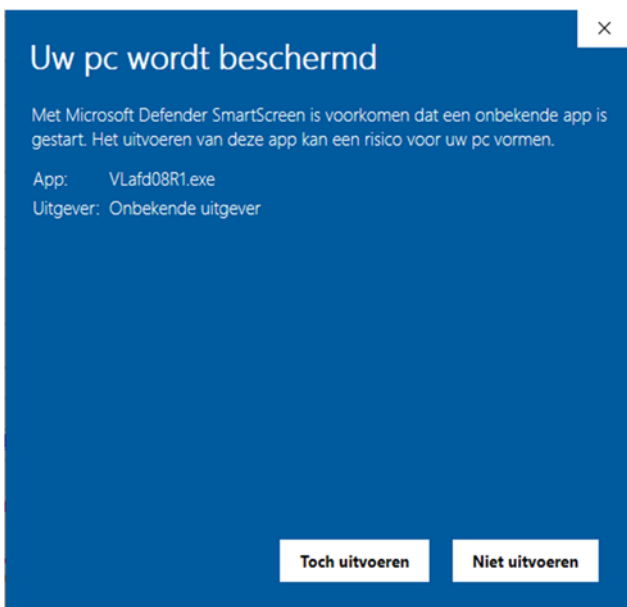
Nu krijgt u eindelijk te zien bestand openen.....

Maar dan bent u er nog niet

U krijgt dan de volgende scherm te zien

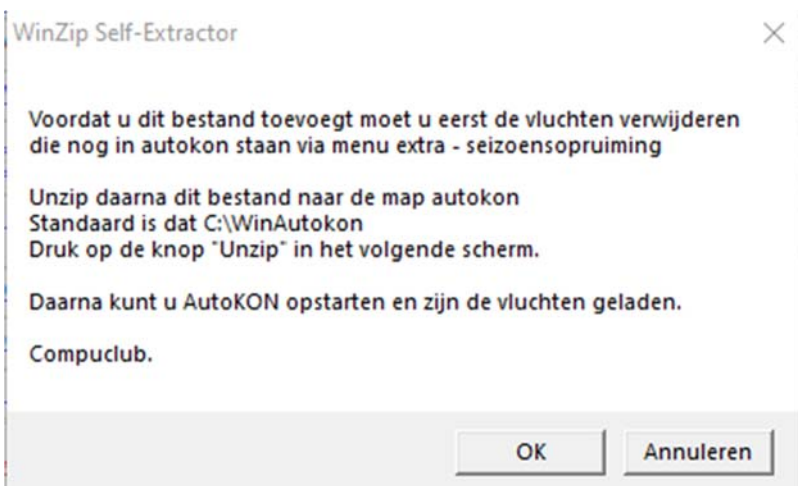


Klik op Meer informatie



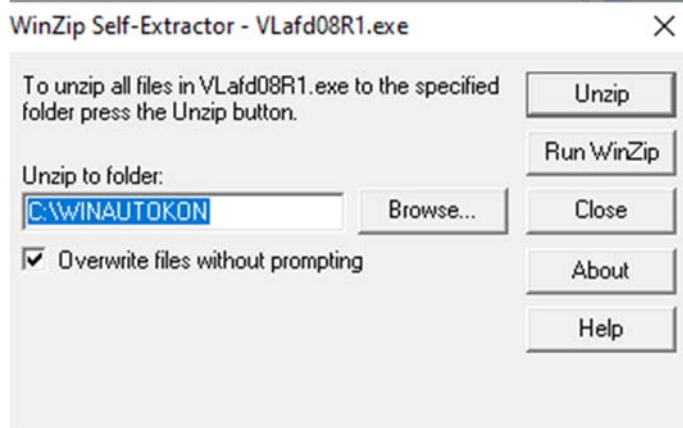
Klik op Toch uitvoeren

Nu krijgt u pas het opgestarte uitpakprogramma te zien om het gekozen vliegprogramma in Autokon te zetten



Klik op ok

Bij het volgende scherm drukt u op unzip



De vluchten staan nu in Autokon als u die weer opstart.

Team Compuclub.